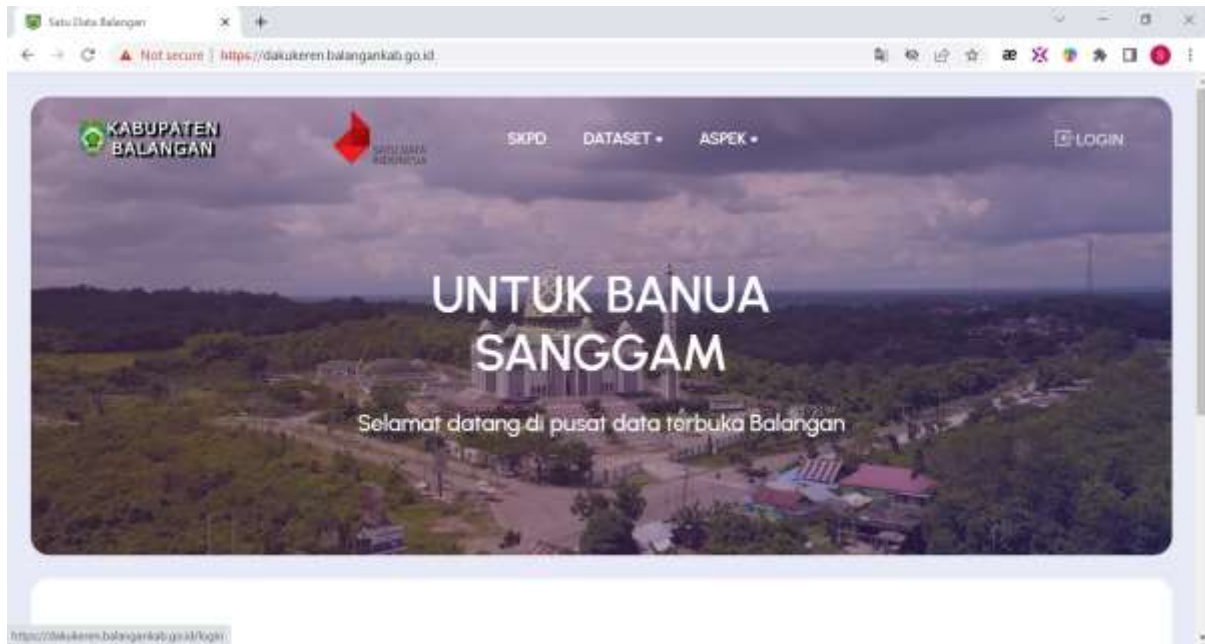
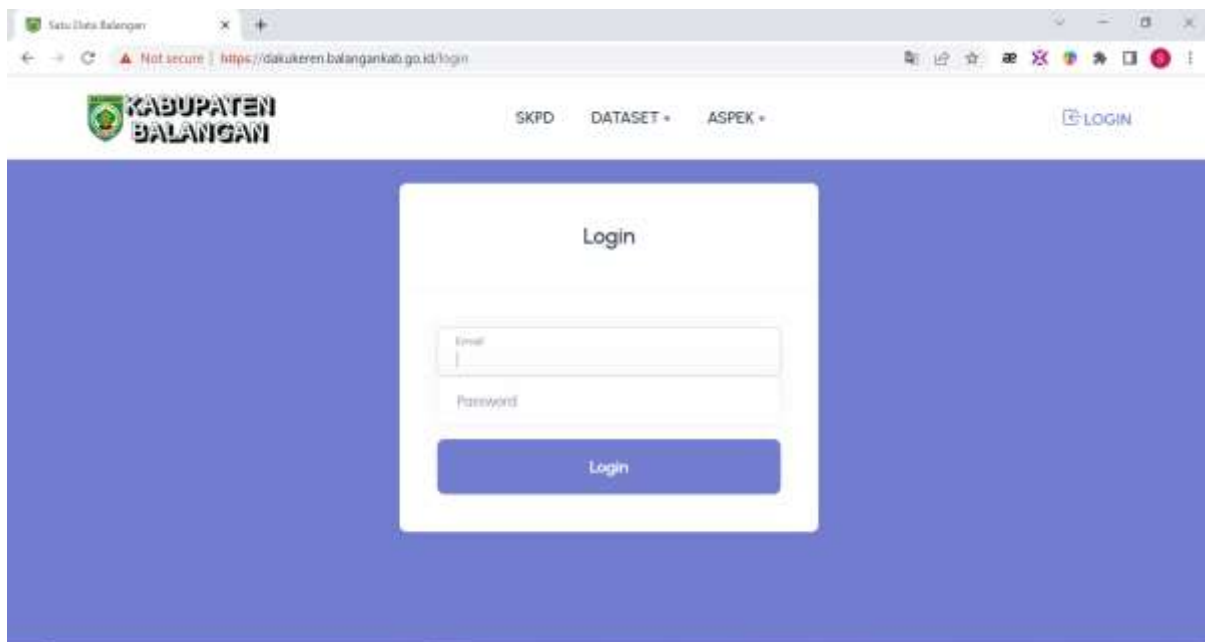


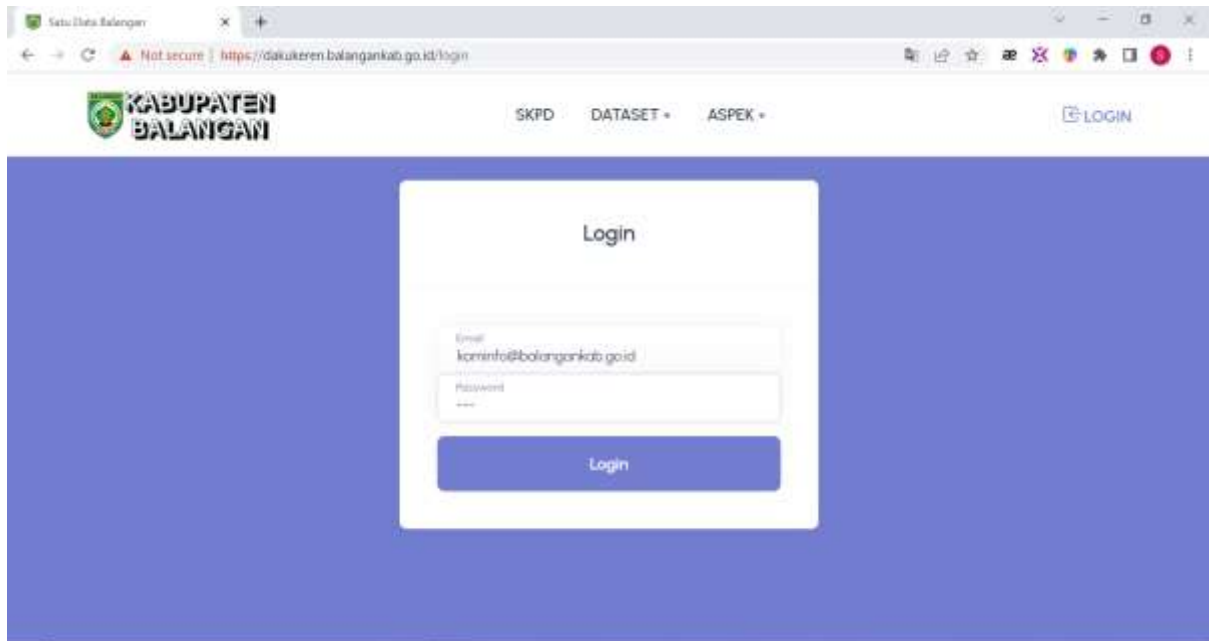
1. Tampilan awal pada portal satu data Kabupaten Balangan



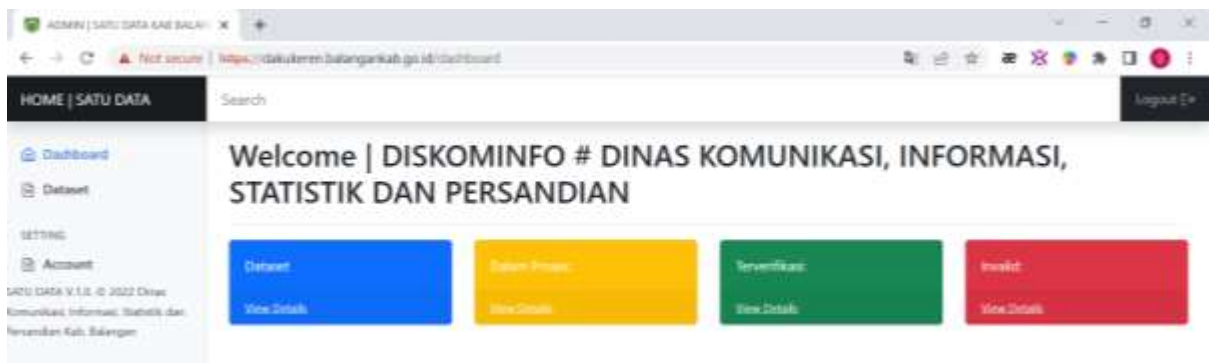
2. Tampilan Login untuk admin portal satu data Kabupaten Balangan



3. Untuk login masukkan email dan password yang telah didapatkan setelah itu klik tombol "Login"



4. Tampilan awal dashboard/halaman admin pada portal satu data Kabupaten Balangan



5. Menambahkan data

Pilih pada menu Dataset setelah itu klik tombol "Tambah Data Baru" yang berwarna biru



6. Setelah di klik “Tambah Data Baru” maka muncul tampilan sebagai berikut:

- Variabel Judul diisikan dengan judul tabel atau data yang hendak admin inputkan
- Link, variabel ini akan terisi sendiri apabila variabel judul telah terisikan
- Tahun, isikan sesuai tahun data diperoleh yang akan diupload
- SKPD, akan menyesuaikan SKPD admin yang menginput secara otomatis
- Aspek, pilih aspek yang sesuai data yang telah diinput
- Upload File, untuk upload file baik itu excel ataupun PDF yang mendukung data yang akan diupload (Maks 2MB)
- Upload Gambar, untuk upload gambar yang mendukung data yang akan di upload (Maks 2MB)
- Isi, adalah data yang akan admin tampilkan pada portal satu data kabupaten balangan, bisa langsung di copy saja dari data excel yang telah diolah menjadi tabel

The screenshot shows a web browser window with the URL <https://datukeren.balangkab.go.id/dashboard/datasets/create>. The page title is "ADMIN | SATU DATA KAB. BALANG". The main content area is titled "Buat Dataset". The form contains the following fields:

- Judul: 1
- Link: (empty)
- Tahun: (empty)
- SKPD: DINAS KEMAMPUAN MANUSIA, SWASTAMA, STATISTIKA DAN RELIGIUSITAS
- Aspek: (empty)
- Upload File: No file chosen
- Upload Gambar: No file chosen
- Isi: (empty)

A "Simpan" button is located at the bottom left of the form area.

7. Setelah semua variabel tersebut diisi maka klik simpan untuk menyimpan data ke dalam data base portal satu data Kabupaten Balangan

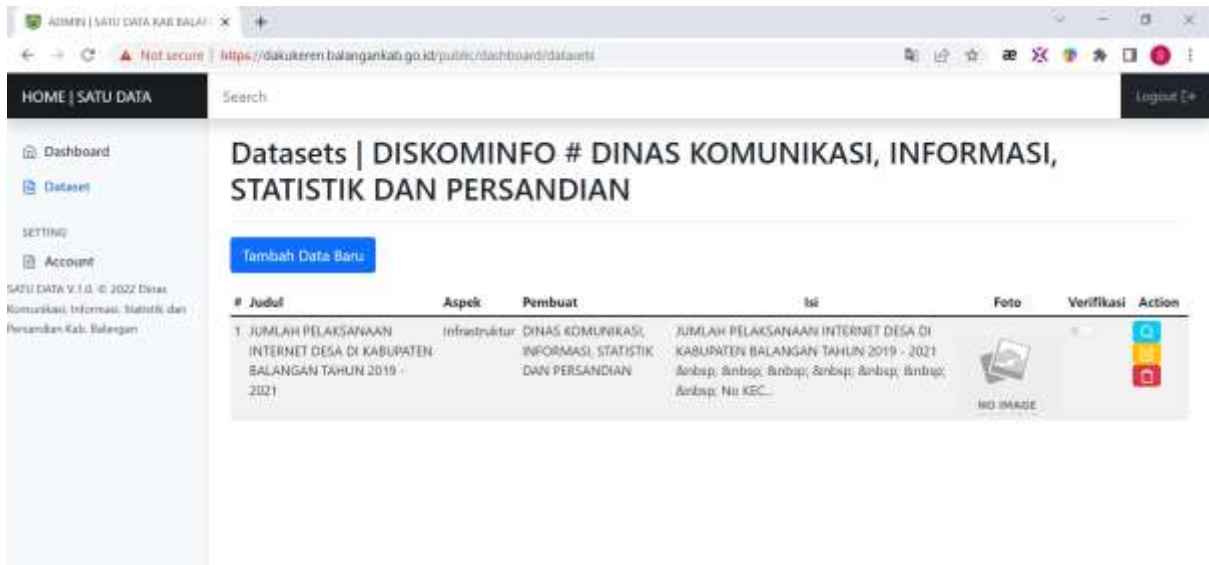
The screenshot shows the same web browser window as above, but the form is now filled out. The 'Isi' field contains a table with the following data:

No	Kategori	Tahun	Jumlah
1	Desa	2019	10
2	Desa	2020	15
3	Desa	2021	20

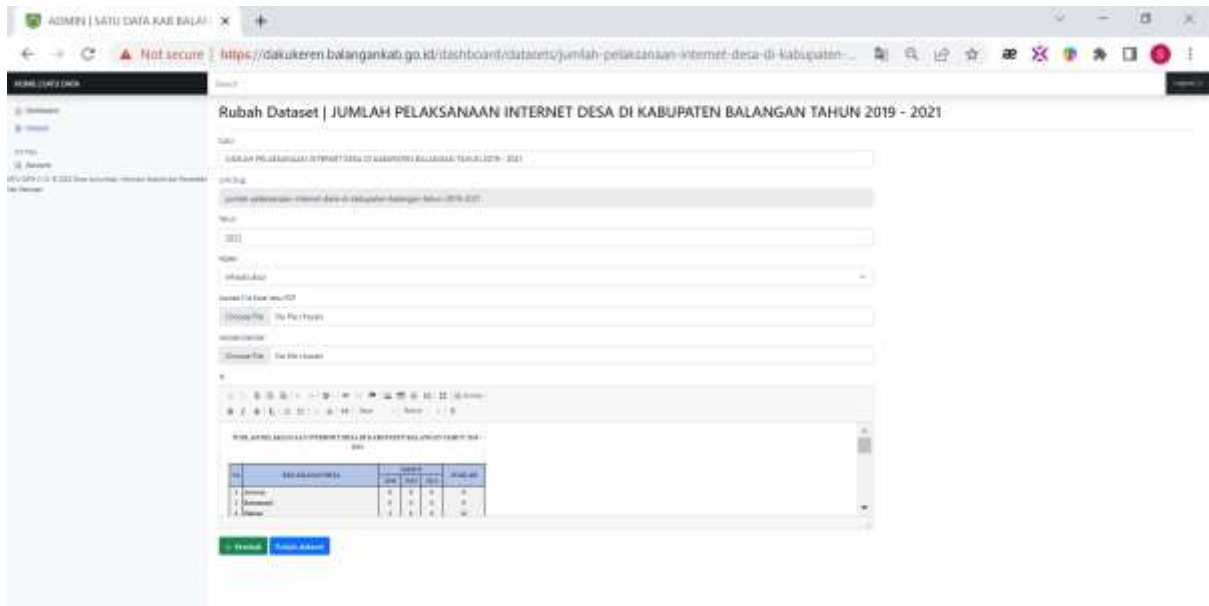
A "Simpan" button is located at the bottom left of the form area.



11. Apabila admin meng-klik tombol edit atau  admin bisa mengedit data yang telah admin input sebelumnya apabila ada kekeliruan ataupun menambahkan isian data tersebut.



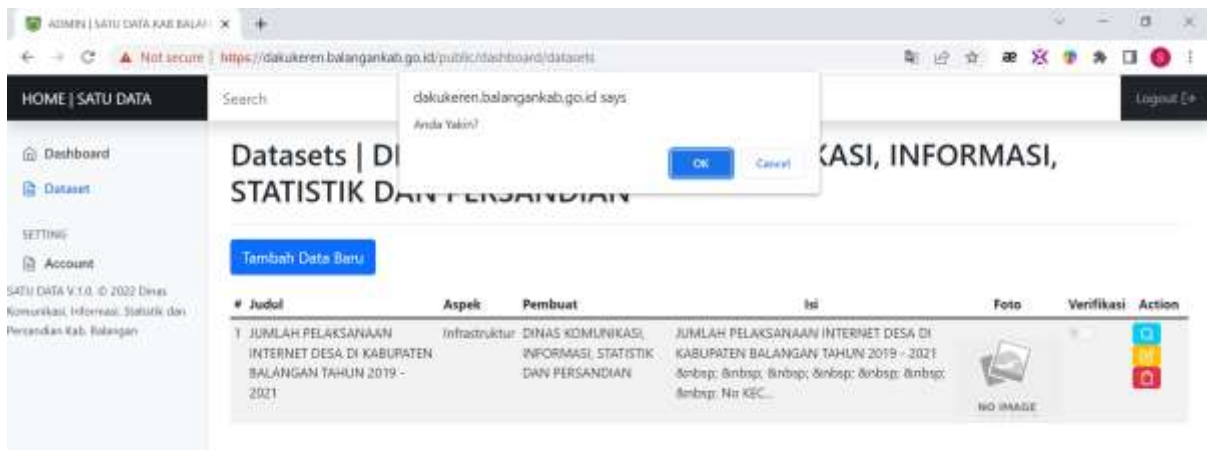
12. Tampilan apabila admin meng-klik tombol edit, untuk tampilan isiannya kurang lebih sama dengan tampilan pada saat admin menambahkan data baru, akan tetapi terdapat dua buah tombol di bagian bawah. Jika tidak ingin mengubah data, admin bisa meng-klik tombol "Kembali". Untuk data yang telah diedit admin bisa meng-klik "Rubah dataset" untuk menyimpan data.



13. Apabila admin meng-klik tombol hapus atau 🗑 maka admin akan menghapus data yang telah admin inputkan sebelumnya



14. Jika admin meng-klik tombol hapus akan muncul pop-up pemberitahuan untuk memastikan data tersebut akan dihapus, jika yakin klik tombol "OK" untuk melanjutkan menghapus data dan klik "Cancel" jika data tidak ingin dihapus.



15. Berikut tampilan dari halaman "Account" tampilannya akan seperti ini, jika admin ingin merubah pasword dari account admin maka klik tombol "Edit"





16. Setelah admin meng-klik tombol edit maka tampilannya akan seperti gambar dibawah ini

- Nama User, untuk mengganti nama user admin
- Email, untuk mengganti email admin
- SKPD, tempat admin bekerja dan tidak bisa diganti oleh admin
- Pasword untuk mengganti password admin
- Jika sudah merubah sesuai keinginan maka klik simpan untuk menyimpan perubahan yang telah admin ubah.

The screenshot shows a web browser window with the URL <https://dakukeren.balangankab.go.id/dashboard/users/DINAS%20KOMUNIKASI%20INFORMASI%20STATISTIK%20DAN%20PERSANDIAN>. The page title is "Edit Data User User |". The form contains the following fields:

- NAMA USER:**
- Email:**
- SKPD:**
- Password:**

A blue "Simpan" button is located at the bottom of the form. The left sidebar shows navigation options: Dashboard, Dataset, SETTING, and Account. The footer text reads: "SATU DATA V.1.0. © 2022 Dinas Komunikasi, Informasi, Statistik dan Persandian Kab. Balangan".